




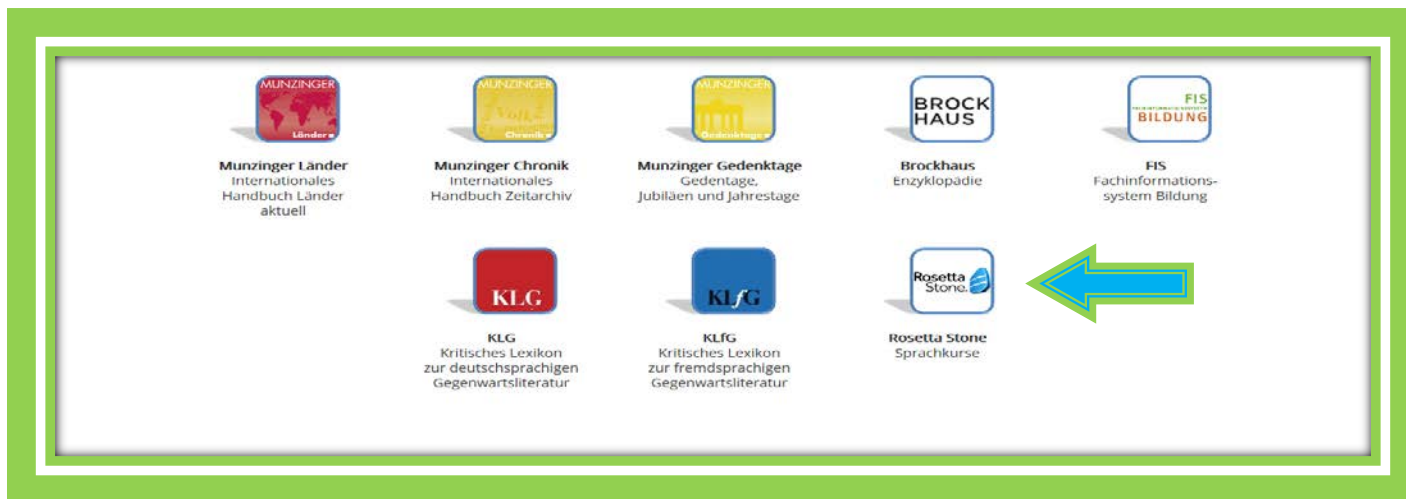
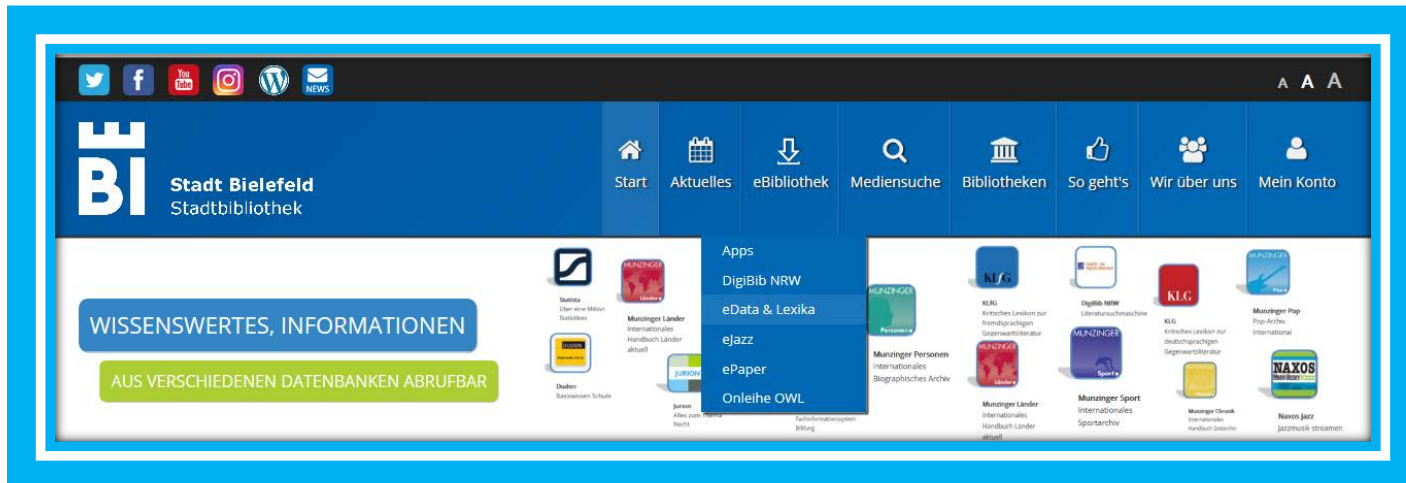
Rosetta Stone

So starte ich die App in 5 Schritten

1. Installieren Sie die kostenlose App aus dem Playstore oder App-Store, aber öffnen Sie diese noch nicht.



2. Rufen Sie die Webseite der Stadtbibliothek Bielefeld auf. Dort finden Sie unter **eBibliothek > eData & Lexika** den Button ‚Rosetta Stone‘.



Wenn Sie auf den Button klicken, werden Sie zu einer Anmeldeseite weitergeleitet. Hier geben Sie Ihre Bibliotheksausweisnummer und Ihr Passwort ein. Anschließend öffnet sich ‚Rosetta Stone‘.



 **LESEN | LERNEN | LEBEN**
Stadtbibliothek Bielefeld

Elektronische Angebote der Stadtbibliothek Bielefeld

Das Angebot steht aus lizenzrechtlichen Gründen nur Kunden der Stadtbibliothek Bielefeld mit gültigem Bibliotheksausweis zur Verfügung.

Bitte melden Sie sich unter Angabe Ihrer Ausweisnummer und Ihres Passwortes an.

Login

Ausweisnummer: Passwort:

© 2015 Copyright
Stadtbibliothek Bielefeld
letzte Aktualisierung: 13.04.2015

3. Nun ist eine Anmeldung erforderlich. Erstellen Sie sich beim ersten Mal ein Konto. Hierfür geben Sie eine Emailadresse und ein Passwort ein. Mit dieser Kombination können Sie sich immer wieder einloggen und dort weitermachen, wo Sie aufgehört haben.

Rosetta Stone

EBSCO

Deutsch

Erstmalige(r) Benutzer(in)
1.) E-Mail-Adresse eingeben.
2.) Kennwort wählen (muss mindestens sechs Zeichen und eine Zahl enthalten).

Benutzername

Kennwort

Wählen Sie eine zu erlernende Sprache aus

ANMELDEN

Kennwort vergessen?

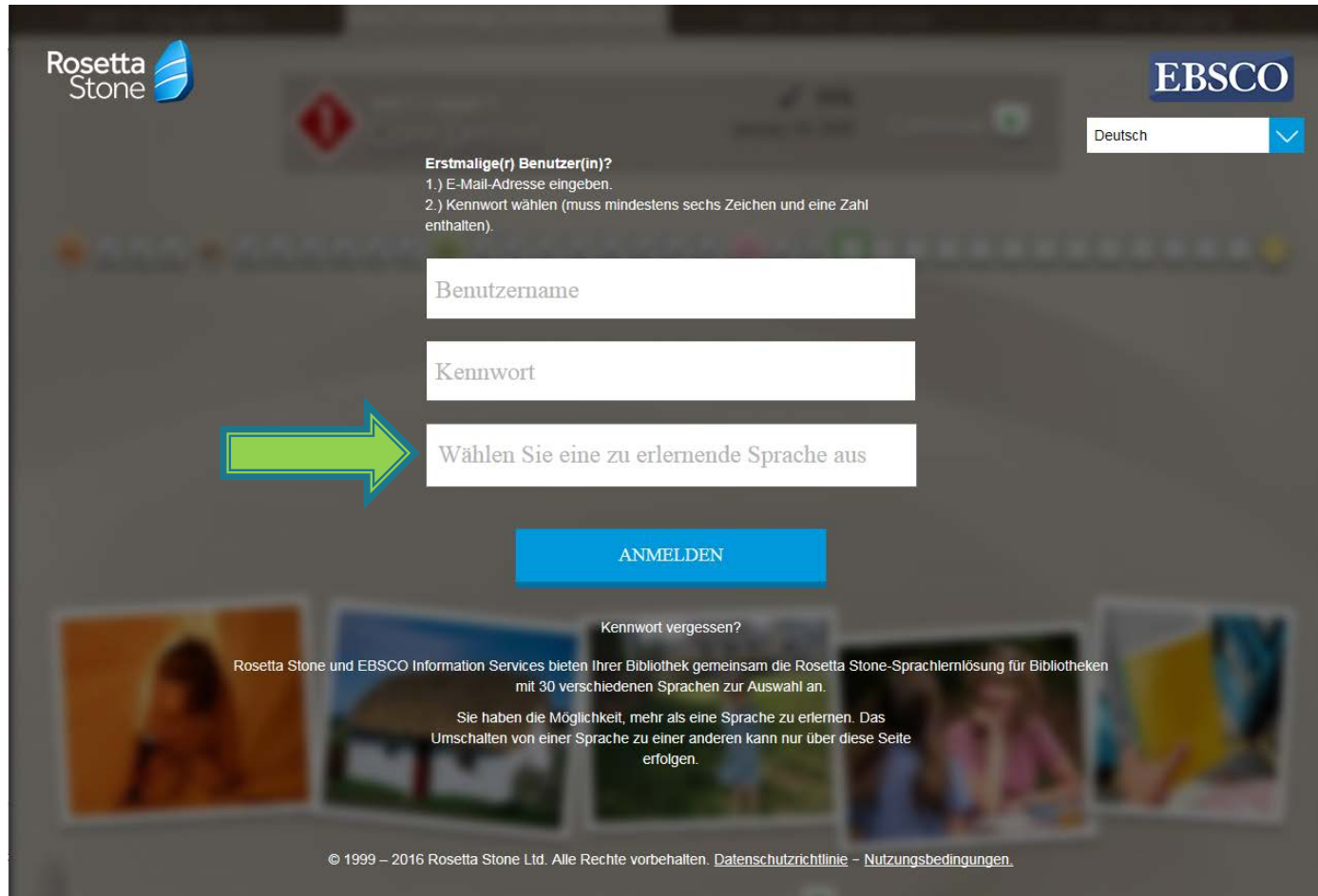
Rosetta Stone und EBSCO Information Services bieten Ihrer Bibliothek gemeinsam die Rosetta Stone-Sprachlernlösung für Bibliotheken mit 30 verschiedenen Sprachen zur Auswahl an.

Sie haben die Möglichkeit, mehr als eine Sprache zu erlernen. Das Umschalten von einer Sprache zu einer anderen kann nur über diese Seite erfolgen.

© 1999 – 2016 Rosetta Stone Ltd. Alle Rechte vorbehalten. [Datenschutzrichtlinie](#) - [Nutzungsbedingungen](#).

Hier können Sie die Sprache ändern.

4. Wählen Sie die Sprache aus, die Sie lernen möchten.



The screenshot shows the Rosetta Stone login interface. At the top left is the Rosetta Stone logo, and at the top right is the EBSCO logo. A language dropdown menu is set to 'Deutsch'. The main form area contains the following elements:

- Erstmalige(r) Benutzer(in)?**
 - 1.) E-Mail-Adresse eingeben.
 - 2.) Kennwort wählen (muss mindestens sechs Zeichen und eine Zahl enthalten).
-
-
- (highlighted with a green arrow)
-

Below the login fields, there is a link for 'Kennwort vergessen?' and a paragraph of text: 'Rosetta Stone und EBSCO Information Services bieten Ihrer Bibliothek gemeinsam die Rosetta Stone-Sprachlernlösung für Bibliotheken mit 30 verschiedenen Sprachen zur Auswahl an. Sie haben die Möglichkeit, mehr als eine Sprache zu erlernen. Das Umschalten von einer Sprache zu einer anderen kann nur über diese Seite erfolgen.'

At the bottom, the copyright notice reads: '© 1999 – 2016 Rosetta Stone Ltd. Alle Rechte vorbehalten. [Datenschutzrichtlinie](#) – [Nutzungsbedingungen](#).'

5. Nach erfolgreichem Einloggen sehen Sie diese Seite. Klicken Sie auf den Link, um die App zu starten.

GAELIGE FRANÇAIS ESPANOL TIENG VIET
한국어 ENGLISH 한국어
DEUTSCH ENGLISH
ITALIANO ENGLISH

Rosetta Stone

Anzeigen in Deutsch

Startseite

Kennwort ändern

Abmelden

Sie sind angemeldet als

Rosetta Stone® Language Learning Suite

- ▶ [Rosetta Stone® Language Lessons Version 3 starten](#)
- ▶ [Setzen Sie sich mit dem Support in Verbindung.](#)

In Kooperation bieten Rosetta Stone und EBSCO Information Services Ihrer Bibliothek Zugang zu den Rosetta Stone Sprachkursen in 30 Sprachen.
EBSCO Support Teams stehen Ihnen für alle Fragen zur Authentifizierung (Zugang) und bei Problemen zur Verfügung. Sie sind wochentags 24 Stunden erreichbar und am Wochenende in der Zeit von 15.00 bis 23.00 Uhr wie folgt:
Telefon: [+1 800-758-5995](tel:+18007585995)
Ein E-Mail-Formular für Ihre Anfrage finden Sie unter: <http://support.ebscohost.com/contact/askus.com>
E-Mail: support@ebsco.com

Für alle weiteren Produktanfragen wenden Sie sich bitte an Rosetta Stone unter <http://support.rosettastone.com/en/public-sector/Language-Lessons-Version-3-Rosetta-Course-Version-3>


© 2018 [Rosetta Stone Ltd.](#) Alle Rechte vorbehalten.


Die App startet nach einigen Sekunden. Dann können Sie beginnen.





Viel Erfolg!

Hello. Englisch (Britisch)

EINHEIT 1
Sprachgrundlagen



EINHEIT 2
Begrüßung und Vorstellung



EINHEIT 3
Arbeit und Schule


EINHEIT 4
Einkaufen


TELEPHONE

Stufe 01 02 03 04 05

Rosetta Stone 



Hier können Sie weitere Einstellungen vornehmen.